

**Teste foratura dal pieno - Tipo 11
Sistema BTA (tubo singolo) - filetto 1 principio.****Informazioni per l'ordine**

11-0211-000-D20,00

Tipo _____
11 = Filetto a 1 principio

Grandezza Testa di foratura _____

Completa oppure solo Corpo Testa _____
001 = Completa, campo diametri: Ø14,55-17,95
111 = Corpo testa, campo diametri: Ø14,55-17,95
000 = Completa, campo diametri: Ø18,00-36,99
110 = Corpo testa, campo diametri Ø18,00-36,99

Diametro utensile _____
Per favore indicare sempre nell'ordine il diametro utensile in mm

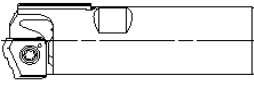
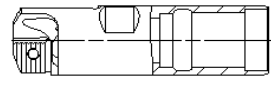

Esempio ordine**11-9810-001-D17,30**

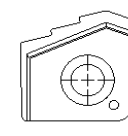
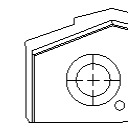

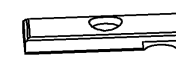

Testa foratura dal pieno, diametro 17,30 con filetto 1 principio per tubo ø 15-1.

11-0211-000-D20,00


Testa foratura dal pieno, diametro 30,00 con filetto 1 principio per tubo ø 20 mm.

- Per favore prendete visione delle ns. raccomandazioni di sicurezza al sito www.botek.it
- I nostri termini e le nostre condizioni generali si ritengono conosciuti.
- Ci riserviamo il diritto di eseguire qualsiasi modifica riterremo opportuna nell'interesse di un continuo miglioramento del ns. prodotto. Tali modifiche non potranno essere ragione di qualsiasi reclamo da parte dell'acquirente.
- Soggetto a cambiamenti. Non si accettano responsabilità per modifiche, errori di stampa o inesattezze del presente catalogo.


Grandezza testa	Tubo di foratura Diam. esterno [mm]	Campo diametri da Ø (mm) a Ø (mm)	Completa	Corpo testa	Chiave
					
93	12	14,55 - 15,00	11-9300-001	11-9300-111	SW 11
94	13-1	15,05 - 15,50	11-9400-001	11-9400-111	SW 12
95	13-2	15,55 - 16,00	11-9500-001	11-9500-111	
96	14-1	16,05 - 16,50	11-9600-001	11-9600-111	SW 13
97	14-2	16,55 - 17,00	11-9710-001	11-9710-111	
97	14-2	17,05 - 17,25	11-9720-001	11-9720-111	
98	15-1	17,30 - 17,50	11-9810-001	11-9810-111	
98	15-1	17,55 - 17,95	11-9820-001	11-9820-111	SW 14

Bohr-Ø Drill diameter				Inserto			Pattino di Guida (in MD e riposizionabile)	
Ø (mm)				1x Inserto (standard)	1x Inserto (alternativo)	1x Vite	2x Pattino di guida	2x Vite
								
-	-	-	14,55	15,05	01-0777-311	01-0777-321	01-0501-410/13 01-0502-410/13 01-0503-410/13 01-0504-410/13 01-0505-410/13 01-0506-410/13 01-0507-410/13 01-0508-410/13 01-0509-410/13 01-0510-410/13	01-1300-840 (M 2,2x4)
-	-	-	14,60	15,10	01-0780-311	01-0780-321		
-	-	-	14,65	15,15	01-0782-311	01-0782-321		
-	-	-	14,70	15,20	01-0785-311	01-0785-321		
-	-	-	14,75	15,25	01-0787-311	01-0787-321		
-	-	-	14,80	15,30	01-0790-311	01-0790-321		
-	-	-	14,85	15,35	01-0792-311	01-0792-321		
-	-	-	14,90	15,40	01-0795-311	01-0795-321		
-	-	-	14,95	15,45	01-0797-311	01-0797-321		
-	-	-	15,00	15,50	01-0799-311	01-0799-321		
15,55	16,05	16,55	17,05	17,55	01-0907-311	01-0907-321		
15,60	16,10	16,60	17,10	17,60	01-0910-311	01-0910-321		
15,65	16,15	16,65	17,15	17,65	01-0912-311	01-0912-321		
15,70	16,20	16,70	17,20	17,70	01-0915-311	01-0915-321		
15,75	16,25	16,75	17,25	17,75	01-0917-311	01-0917-321		
15,80	16,30	16,80	17,30	17,80	01-0920-311	01-0920-321		
15,85	16,35	16,85	17,35	17,85	01-0922-311	01-0922-321		
15,90	16,40	16,90	17,40	17,90	01-0925-311	01-0925-321		
15,95	16,45	16,95	17,45	17,95	01-0927-311	01-0927-321		
16,00	16,50	17,00	17,50	-	01-0929-311	01-0929-321		


22-0610-840
(M 2,5x5,9)




22-0600-925



01-1300-840
(M 2,2x4)



01-1300-945



Grandezza testa	Tubo di foratura	Campo diametri	Testa foratura				Inserto (ripizionabile)			Pattino di Guida (ripizionabile)			Arresto inserto		
			Completa	Corpo testa	Lunghezza totale	Chiave	1x Inserto	1x Vite	Cacciavite	2x Pattino di guida	2x Vite	Cacciavite	1x Arresto inserto	1x Vite	Cacciavite
01	16,5	18,00 - 18,49	11-0111-000	11-0110-110	62,3	SW 16	01-1810-310			21-0110-410	21-0200-860 (M 2,5 x 4,7)	22-0600-925	01-2050-610-S...		
		18,50 - 18,99	11-0112-000				01-1820-310								
		19,00 - 19,49	11-0121-000				01-1910-310								
		19,50 - 19,99	11-0122-000				01-1920-310								
02	18	20,00 - 20,49	11-0211-000	11-0210-110		SW 17	01-2010-310	21-0100-830 (M 3 x 6,9)	22-0600-935	21-0200-410	22-0610-840 (M 2,5 x 5,9)	22-0600-925	Se ordinato come ricambio specificare spessore S=...	01-0200-860 (M 2,5 x 4,3)	22-0600-925
		20,50 - 20,99	11-0212-000				01-2020-310								
		21,00 - 21,49	11-0221-000				01-2110-310								
		21,50 - 21,99	11-0222-000				01-2120-310								
03	20	22,00 - 22,49	11-0311-000	11-0310-110		SW 19	01-2210-310			21-0300-410					
		22,50 - 22,99	11-0312-000				01-2220-310								
		23,00 - 23,49	11-0321-000				01-2310-310								
		23,50 - 23,99	11-0322-000				01-2320-310								
04	22	24,00 - 24,49	11-0411-000	11-0410-110	65,6	SW 21	01-2410-310			21-0400-410					
		24,50 - 24,99	11-0412-000				01-2420-310								
		25,00 - 25,49	11-0421-000				01-2510-310								
		25,50 - 25,99	11-0422-000				01-2520-310								
		26,00 - 26,49	11-0431-000				01-2610-310								
05	24	26,50 - 26,99	11-0432-000	11-0430-110		SW 23	01-2620-310	21-0400-830 (M 4 x 9)	22-0900-935		22-0600-820 (M 2,5 x 8,2)	22-0600-925			
		27,00 - 27,49	11-0511-000				01-2710-310								
		27,50 - 27,99	11-0512-000				01-2720-310								
		28,00 - 28,49	11-0521-000				01-2810-310								
		28,50 - 28,99	11-0522-000				01-2820-310								
06	26	29,00 - 29,49	11-0531-000	11-0530-110		SW 25	01-2910-310			21-0500-410			01-2400-610-S...		
		29,50 - 29,99	11-0532-000				01-2920-310								
		30,00 - 30,49	11-0611-000				01-3010-310								
		30,50 - 30,99	11-0612-000				01-3020-310								
07	28	31,00 - 31,49	11-0621-000	11-0620-110	67,7	SW 26	01-3110-310			21-0600-410	22-0800-840 (M 3 x 8,2)	22-0600-935	Se ordinato come ricambio specificare spessore S=...	21-0200-860 (M 2,5 x 4,7)	22-0600-925
		31,50 - 31,99	11-0622-000				01-3120-310								
		32,00 - 32,49	11-0711-000				01-3210-310								
		32,50 - 32,99	11-0712-000				01-3220-310								
08	30	33,00 - 33,49	11-0721-000	11-0720-110	68	SW 28	01-3310-310	22-1200-830 (M 5 x 12,5)	22-1200-935	21-0700-410					
		33,50 - 33,99	11-0722-000				01-3320-310								
		34,00 - 34,49	11-0811-000				01-3410-310								
		34,50 - 34,99	11-0812-000				01-3420-310								
09	30	35,00 - 35,49	11-0821-000	11-0820-110	86	SW 30	01-3510-310			21-0800-410	22-1200-840 (M 3,5x11,4)	22-0900-935			
		35,50 - 35,99	11-0822-000				01-3520-310								
		36,00 - 36,49	11-0831-000				01-3610-310								
		36,50 - 36,99	11-0832-000				01-3620-310								